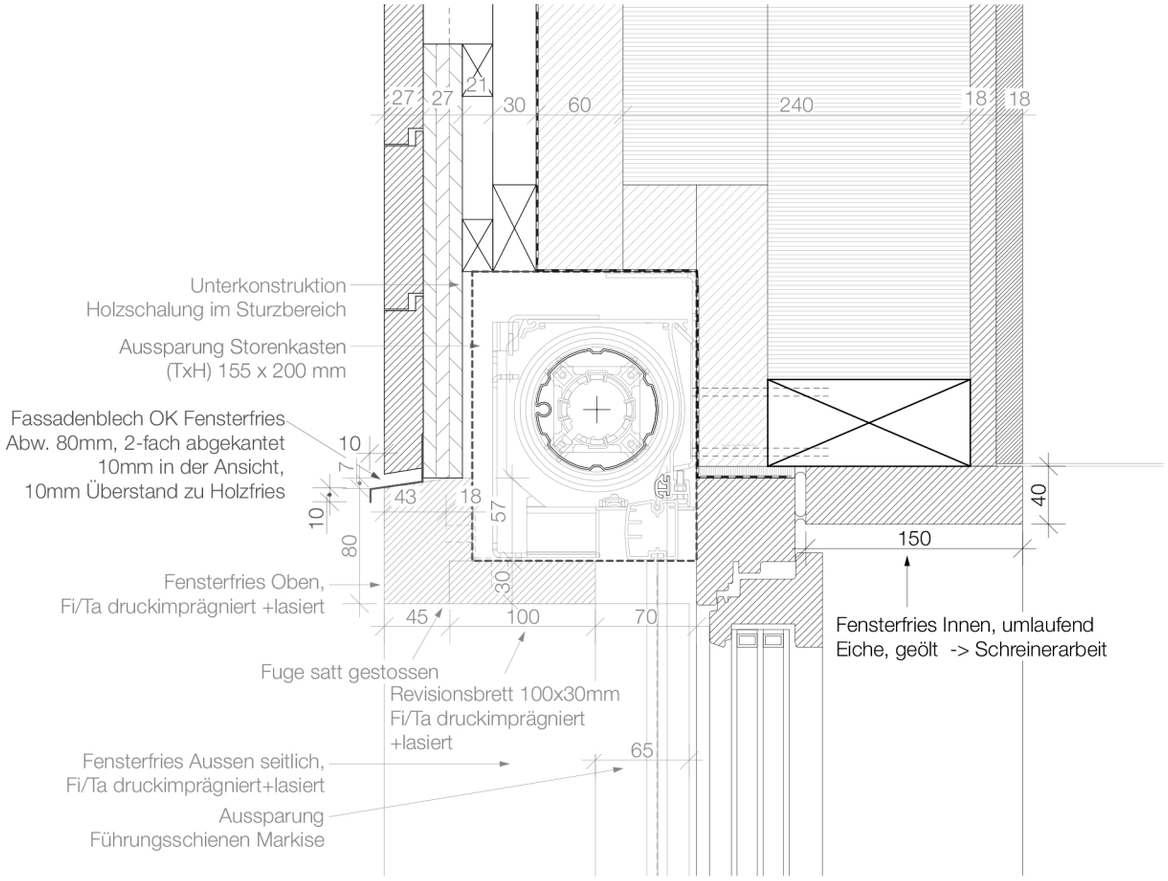
27
27
30
60
240
18
18
Unterkonstruktion
Holzschalung im Sturzbereich
Aussparung Storenkasten
(TxH) 155 x 200 mm
Fassadenblech OK Fensterfries
Abw. 80mm, 2-fach abgekantet
10mm in der Ansicht,
10mm Überstand zu Holzfries
10
7
10
80
43
18
57
30
40
150
Fensterfries Oben,
Fi/Ta druckimprägniert +lasiert
45
100
70
Fuge satt gestossen
Revisionsbrett 100x30mm
Fi/Ta druckimprägniert
+lasiert
Fensterfries Innen, umlaufend
Eiche, geölt -> Schreinerarbeit
65
Fensterfries Aussen seitlich,
Fi/Ta druckimprägniert+lasiert
Aussparung
Führungsschienen Markise

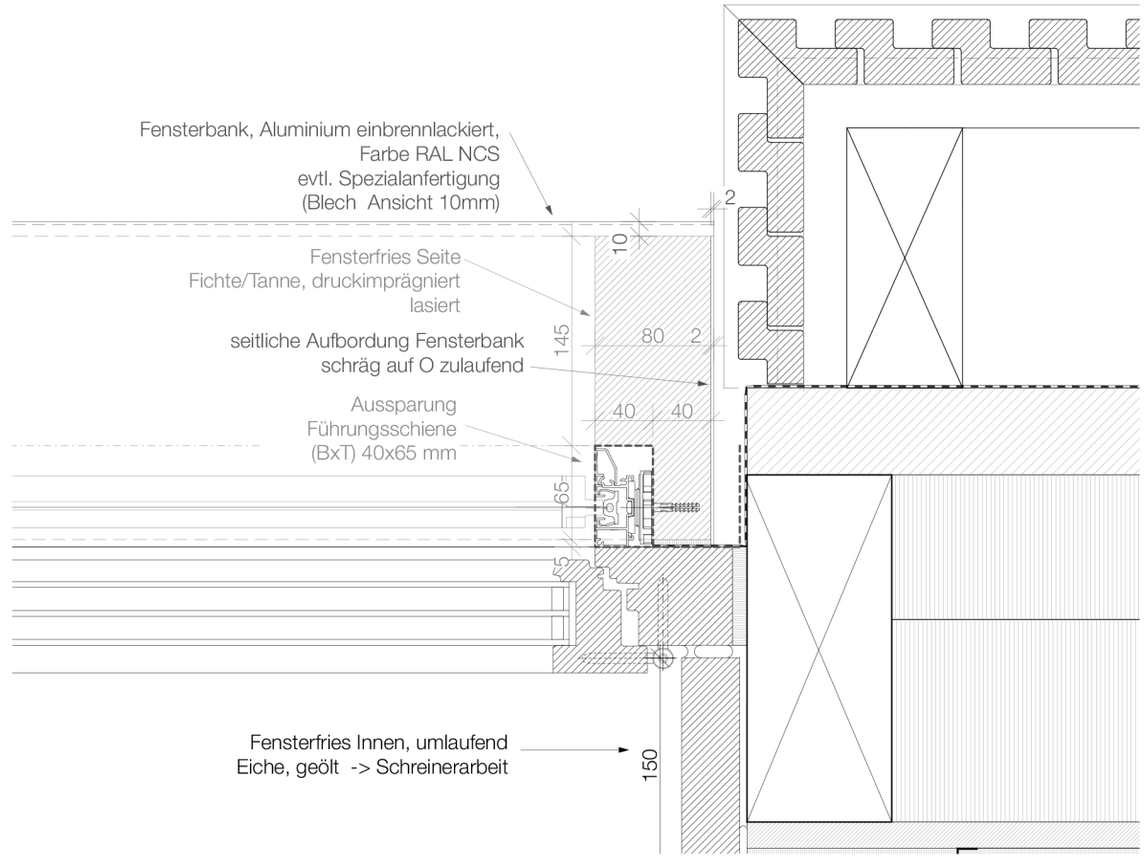
Fensterbank, Aluminium einbrennlackiert,
Farbe RAL NCS
evtl. Spezialanfertigung
(Blech Ansicht 10mm)
2
10
Fensterfries Seite
Fichte/Tanne, druckimprägniert
lasiert
145
80
2
seitliche Aufbordung Fensterbank
schräg auf O zulaufend
40
40
Aussparung
Führungsschiene
(BxT) 40x65 mm
65
5
Fensterfries Innen, umlaufend
Eiche, geölt -> Schreinerarbeit
150

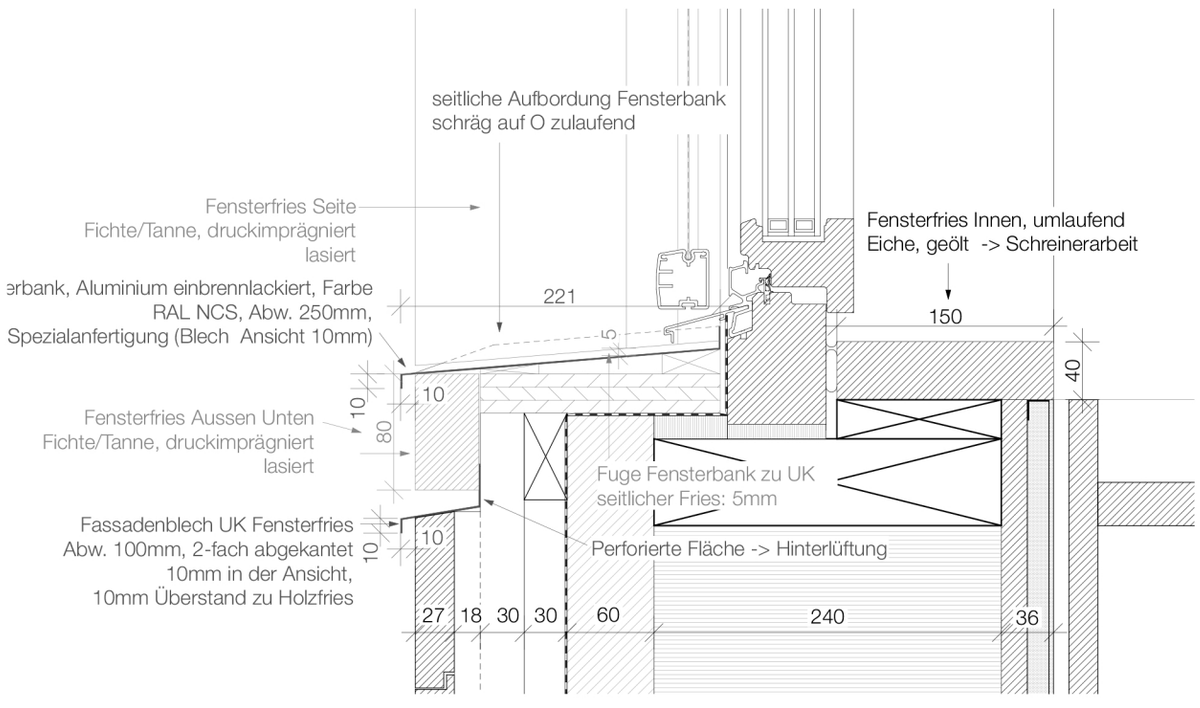
seitliche Aufbordung Fensterbank
schräg auf O zulaufend
Fensterfries Seite
Fichte/Tanne, druckimprägniert
lasiert
Fensterfries Innen, umlaufend
Eiche, geölt -> Schreinerarbeit
erbank, Aluminium einbrennlackiert, Farbe
RAL NCS, Abw. 250mm,
Spezialanfertigung (Blech Ansicht 10mm)
221
5
150
40
10
10
80
Fensterfries Aussen Unten
Fichte/Tanne, druckimprägniert
lasiert
Fuge Fensterbank zu UK
seitlicher Fries: 5mm
Fassadenblech UK Fensterfries
Abw. 100mm, 2-fach abgekantet
10mm in der Ansicht,
10mm Überstand zu Holzfries
10
10
Perforierte Fläche -> Hinterlüftung
27
18
30
30
60
240
36

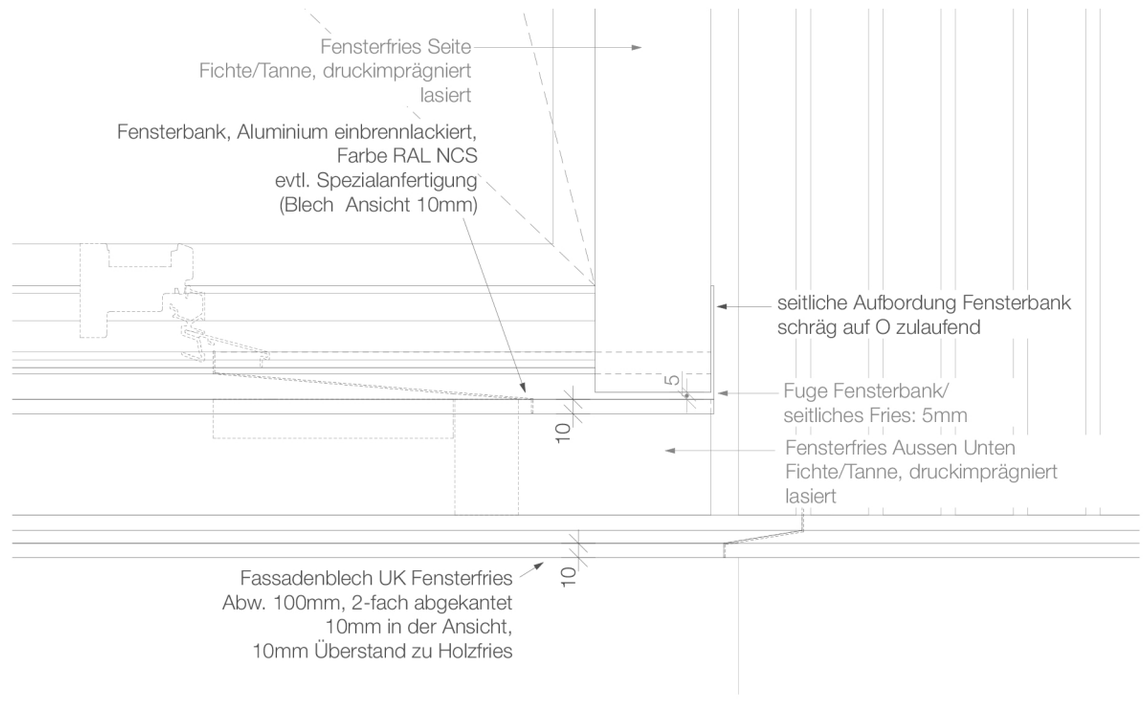
Fensterfries Seite
Fichte/Tanne, druckimprägniert
lasiert
Fensterbank, Aluminium einbrennlackiert,
Farbe RAL NCS
evtl. Spezialanfertigung
(Blech Ansicht 10mm)
seitliche Aufbordung Fensterbank
schräg auf O zulaufend
5
Fuge Fensterbank/
seitliches Fries: 5mm
10
Fensterfries Aussen Unten
Fichte/Tanne, druckimprägniert
lasiert
Fassadenblech UK Fensterfries
Abw. 100mm, 2-fach abgekantet
10mm in der Ansicht,
10mm Überstand zu Holzfries
10