

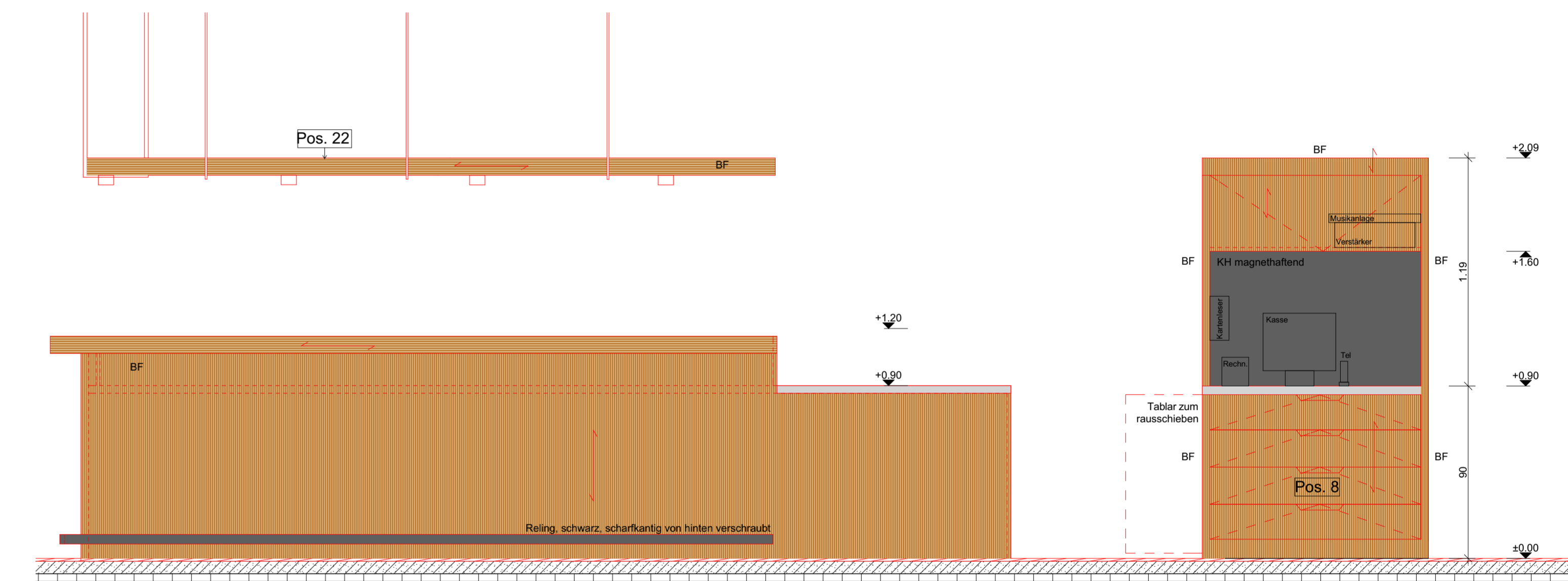
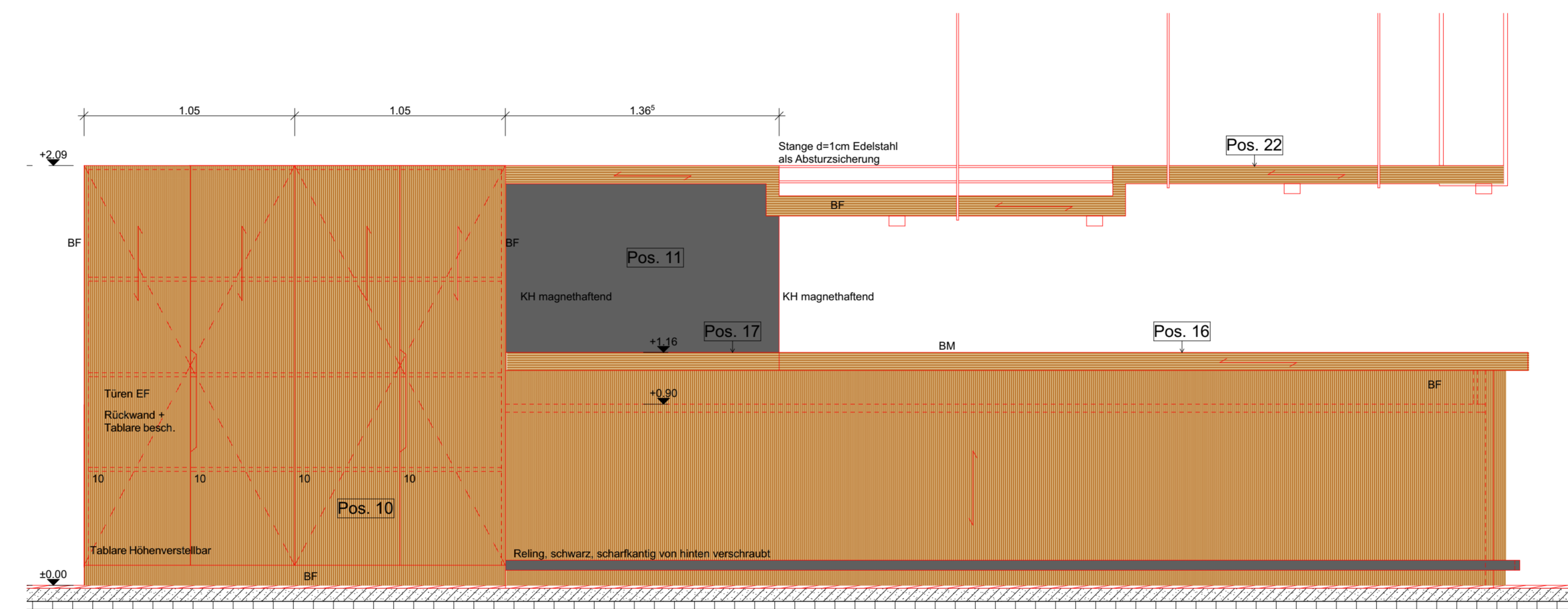
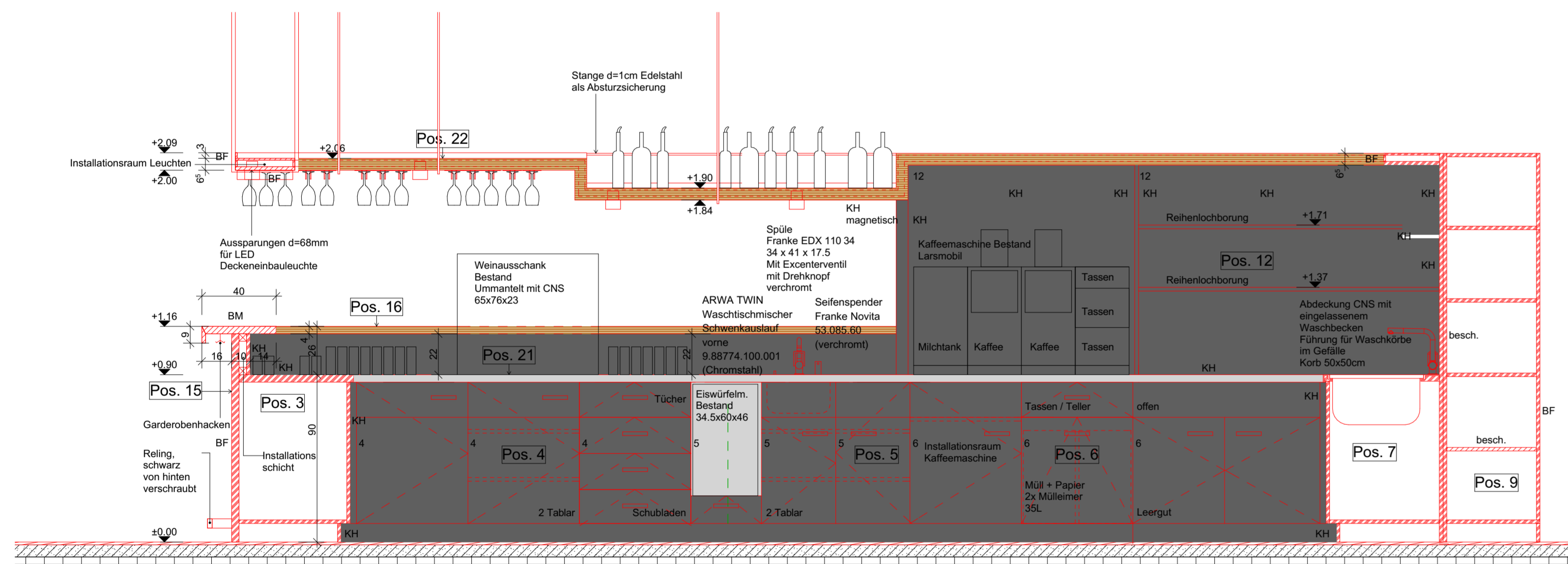
Grundriss 1:20

Grundriss Oben 1:20

Aufsicht 1:20

Ansicht H 1:20

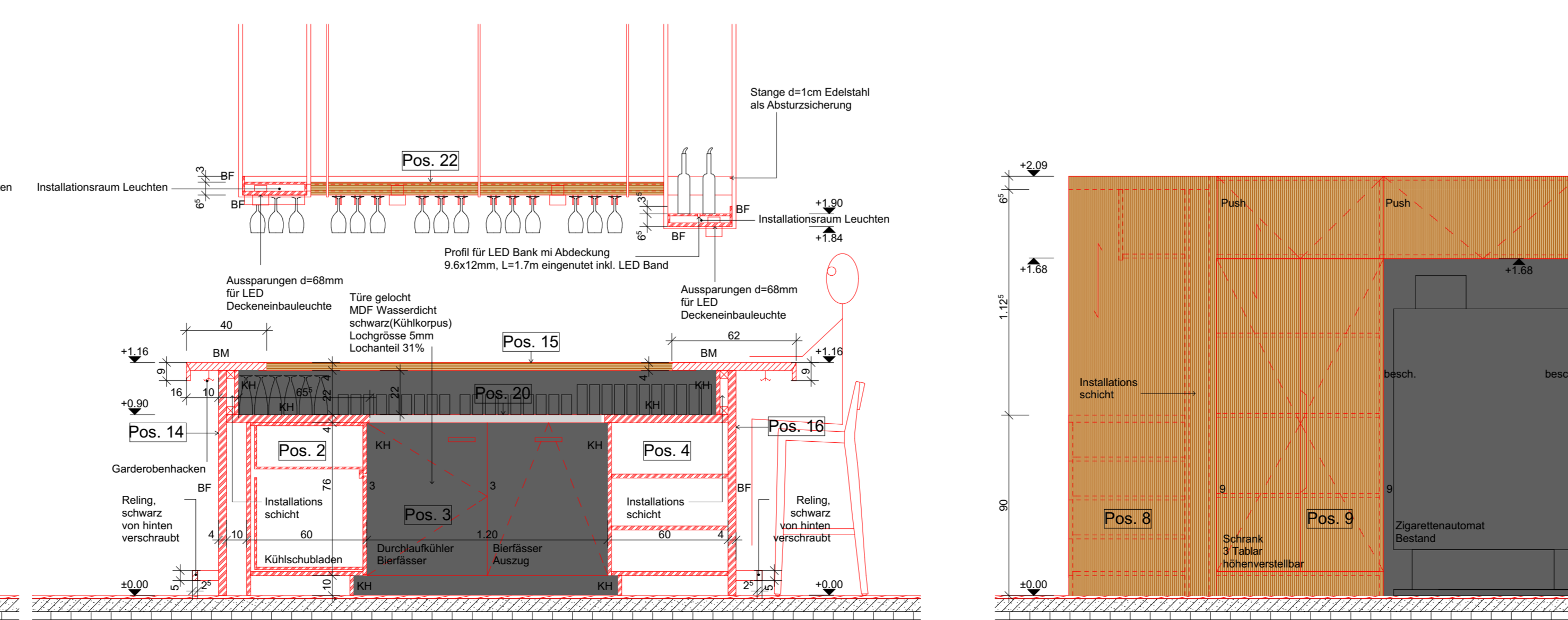
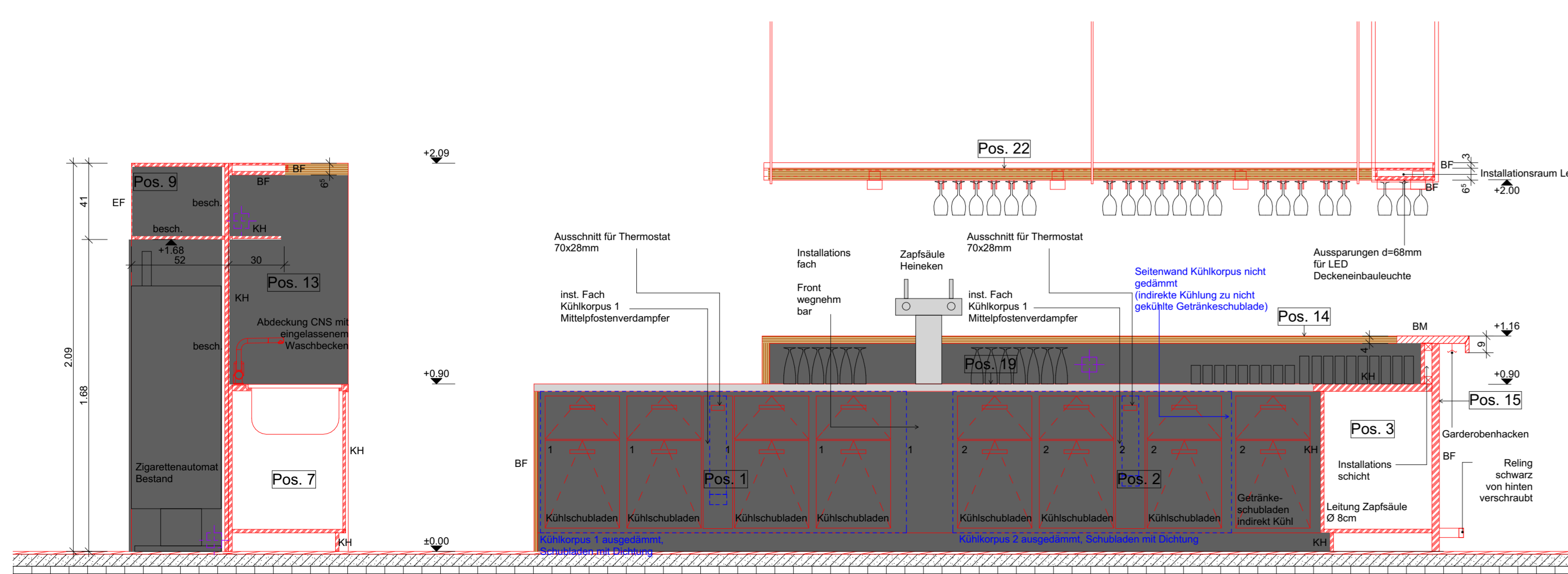
Ansicht C 1:20



Ansicht A 1:20

Ansicht G 1:20

Ansicht E 1:20



Ansicht B 1:20

Ansicht D 1:20

Ansicht F 1:20

Legende:
 EM = Eiche Massiv gebleicht nach Angaben Architekt
 EF = Eichenkürmer gebleicht nach Angaben Architekt
 KH = Kunstharz belegt schwarz
 besch. = Kunstharz beschichtet Farbe nach Angaben Architekt

Legende:
 ■ Neu
 ■ Bestand
 ■ Abbruch

Buffer mit Klappe beim Durchgang / Installationschicht bei Kasse

Alle Masse sind auf dem Bau vom Unternehmer zu kontrollieren

- Die Kote +/- 0.00 entspricht OK fertig Boden
- Alle Masse sind Rohmasse.
- Alle Masse und Stückzahlen sind vom Unternehmer am Bau zu kontrollieren.
- Differenzen und Unklarheiten sind der örtlichen Bauleitung sofort mitzuteilen.
- Für die technischen Installationen gelten die Spezialanpläne.
- Bütungs- und Sturzhöhen: BR und ST sind als m angegeben, Sturzhöhe bis UK Sturz roh, Brütungshöhe bis OK Brütung roh, als fertig Boden.
- Türhöhen für Aussen- und Innentüren: Höhe ab OK fertig Boden (Beton oder Holzelement), bis UK Sturz roh
- Beton: alle Ecken scharfkantig
- Dreieckslagen nur nach ausdrücklicher Genehmigung durch Architekt/Bauleitung.

UMBAU RESTAURANT LA POSTE Index B
 3930 Visp

def. Ausführungsplan
 Buffet materialisiert 1:20 1:20

VOMSATTEL WAGNER ARCHITECTEN
 del. Arch. ETHSBSA
 Bahnhofstrasse 10, 3000 Visp
 T 027 946 72 31 www.vwarch.ch

Plan Nr. 127850
 Mat. 120
 gez. 07.03.2018 do
 rev. 01.06.2018 do
 Format 126 x 59 cm